



YOUTH FOR UNDERSTANDING
Internationaler Jugendaustausch



Jahresbericht

Deutsches Youth For Understanding Komitee e.V.

2019

***Gemeinnütziger
Schüleraustausch
seit 1957***

YFU zieht Bilanz

DAS WIRTSCHAFTSJAHR 2019

Wir freuen uns, auf ein weiteres erfolgreiches Jahr zurückblicken zu können. Auch im Wirtschaftsjahr 2019 erweist sich die Lage des Vereins nach wie vor als stabil.

Im Jahr 2019 förderte YFU erneut eine große Zahl von finanziell bedürftigen Jugendlichen mit Stipendienmitteln. Insgesamt erhielten 244 Teilnehmende des Entsendeprogramms und 60 Teilnehmende des Aufnahmeprogramms eine Gesamtförderung in Höhe von etwa 764 TEUR. Diese Mittel stammen zum Teil von öffentlichen und privaten Institutionen und zum Teil aus dem YFU-Stipendienfonds. Dieser wird mit Spenden und anteiligen Programmbeiträgen der Entsendeprogramm-Teilnehmenden gefüllt.

Darüber hinaus wurden 57 deutsche und 50 US-amerikanische Teilnehmende im Rahmen des Parlamentarischen Patenschafts-Programms mit Vollstipendien des Deutschen Bundestages gefördert.

Die Differenz zwischen Einnahmen und Ausgaben im Jahresabschluss 2019 beläuft sich auf 95 TEUR (Vorjahr: -16 TEUR) bei einer Einnahmensteigerung von 1,16 % (Vorjahr + 1,68 %) bei gleichzeitigen Kostensteigerungen in Höhe von 0,34 % (Vorjahr + 1,86 %) gegenüber 2018.

Jahresbilanz 2019 in EUR

AKTIVA	Stand 2019	Stand 2018
A. Anlagevermögen		
I. Immaterielle Vermögensgegenstände	17.823	13.717
II. Betriebs- und Geschäftsausstattung	105.185	125.714
III. Finanzanlagen	4.200	4.200
Summe	127.208	143.631
B. Umlaufvermögen		
I. Forderungen und sonstige Vermögensgegenstände		
1. Forderungen aus Leistungen	462.349	633.833
2. Sonstige Vermögensgegenstände	658.087	500.603
II. Wertpapiere	401.356	393.617
III. Kassenbestand und Guthaben bei Kreditinstituten*	4.320.784	3.864.407
Summe	5.842.577	5.392.460
C. Rechnungsabgrenzungsposten	86.318	42.463
Summe AKTIVA	6.056.102	5.578.555

*inkl. Anzahlungen für das folgende Programmjahr



PASSIVA

	Stand 2019	Stand 2018
A. Vereinsvermögen		
I. Betriebsmittelrücklage	2.343.395	2.250.767
II. Freie Rücklage	482.400	437.000
Summe	2.825.795	2.687.767
B. Rücklagen		
Zweckgebundene Rücklagen	549.264	592.114
C. Rückstellungen		
I. Rückstellungen für Programmdurchführungen	835.180	811.164
II. Sonstige Rückstellungen	256.237	255.829
Summe	1.091.417	1.066.993
D. Verbindlichkeiten		
I. Erhaltene Anzahlungen	696.385	416.919
II. Verbindlichkeiten aus Leistungen	52.107	52.608
III. Sonstige Verbindlichkeiten	278.236	249.166
Summe	1.026.729	718.693
E. Rechnungsabgrenzungsposten	562.897	512.988
Summe PASSIVA	6.056.102	5.578.555

Durch die Nutzung der zweckgebundenen Rücklagen war es möglich, eine Einstellung in die freie Rücklage in größtmöglicher Höhe von 45 TEUR vorzunehmen (Vorjahr 42 TEUR). Der Betriebsmittelrücklage wurde ein Betrag von 93 TEUR hinzugefügt.

Erläuterungen zur Bilanz

Die Bilanzsumme hat sich in 2019 gegenüber dem Vorjahr erhöht. Im Fünf-Jahres-Vergleich wird in 2019 die höchste Bilanzsumme erreicht.


Wie bereits in den Vorjahren sind Schwankungen im Bereich des Umlaufvermögens, der Rückstellungen und der Verbindlichkeiten insbesondere auf übliche Änderungen bei der Rechnungsstellung und den Zahlungsterminen unserer Teilnehmenden zurückzuführen. Die zweckgebundenen Rücklagen wurden fristgemäß verwendet und bei entsprechenden Mitteleingängen wieder aufgefüllt, teils aber auch aufgrund des Auslaufens von Projekten aufgebraucht.

„Dass ich ein Austauschjahr in Deutschland machen konnte, bedeutet mir sehr viel! Es war ein Jahr, in dem ich viel gelernt habe. Ich habe außergewöhnliche Menschen getroffen und außergewöhnliche Momente erlebt, die ich für immer im Herzen tragen werde. Vieles, was ich in Deutschland erlebt habe, wird mich für mein Leben prägen. Ich komme aus einer Gegend in Venezuela, in der Armut und Gewalt normal sind – in Deutschland habe ich ganz andere Erfahrungen machen können. Das war sehr wichtig für mich und lässt mich glauben, dass meine Träume wahr werden können!“

Victor, Eric Simon-Stipendiat
aus Venezuela 2017/18

Transparenz

Das Deutsche Youth For Understanding Komitee e.V. ist ein im Hamburger Vereinsregister eingetragener Verein und hat die Selbstverpflichtungserklärung der Initiative Transparente Zivilgesellschaft unterzeichnet, sich somit zur Offenlegung von zehn grundlegenden Informationen über die Organisation auf der YFU-Internetseite verpflichtet (siehe www.yfu.de/transparenz). YFU ist nicht prüfungspflichtig und stellt freiwillig eine Bilanz mit dazugehöriger Ertragsrechnung auf. Die Jahresabschlussprüfung erfolgte nach den Vorschriften der §§ 316 ff. HGB und den vom Institut der Wirtschaftsprüfer (IDW) festgestellten deutschen Grundsätzen ordnungsgemäßer Abschlussprüfung. Dieses Prüfungsergebnis veröffentlicht YFU im Jahresbericht freiwillig, um Transparenz gegenüber Programmteilnehmenden sowie Förderern und Kooperationspartnern zu gewährleisten.



Initiative
Transparente
Zivilgesellschaft

Gewinn- & Verlustrechnung in EUR für die Zeit vom 01.01. bis 31.12.2019

	2019	2018
Erträge aus Programmdurchführung	11.527.418	11.611.807
Spenden und Zuwendungen	587.598	586.765
Öffentliche Zuwendungen	586.126	615.147
Mitgliedsbeiträge	204.171	193.992
Sonstige betriebliche Erträge	766.399	506.842
Erträge Gesamt	13.671.711	13.514.553
Aufwendungen für Programme	7.913.910	8.097.803
Stipendien	763.851	862.288
Sonderveranstaltungen	117.613	81.264
Programmkosten	8.795.373	9.041.355
Personalkosten	3.289.057	3.228.119
Sonstige Gemeinkosten	1.492.102	1.260.660
Aufwendungen Gesamt	13.576.533	13.530.134
Jahresergebnis vor Rücklagenveränderungen	95.178	-15.582
Auflösung zweckgebundener Rücklagen	0	0
Einstellungen in zweckgebundener Rücklagen	-259.879	-353.188
Entnahme aus zweckgebundener Rücklagen	302.730	423.708
Ergebnis der Rücklagenveränderungen	42.851	70.520
Jahresüberschuss (1)	138.029	54.939
Zuführung zu Rücklagen gem. § 58 Nr. 7 AO (freie Rücklage)	-45.400	-42.400
Zuführung (-) / Inanspruchnahme (+) Betriebsmittelrücklage	-92.629	-12.539
Ergebnis nach Verwendungsrechnung	0	0

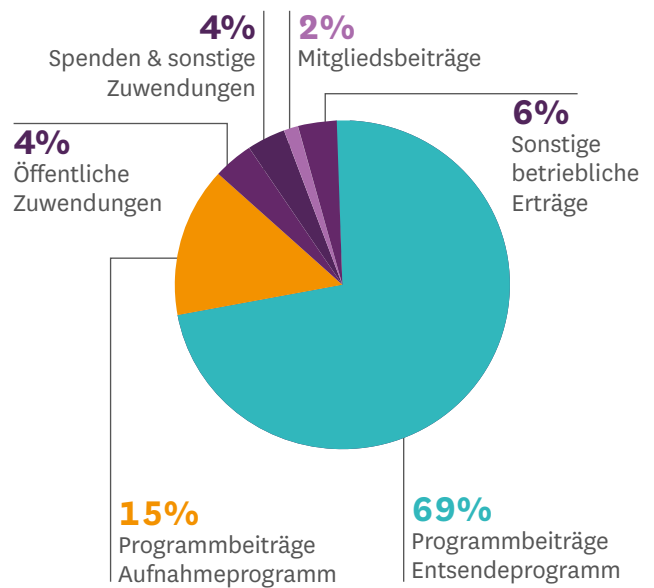
(1) vor freier Rücklage und Betriebsmittelrücklage

Erläuterung der Erträge

Es gab 2019 ein leichtes Einnahmenplus in Höhe von 157 TEUR gegenüber dem Vorjahr. Die Erträge im Entsendeprogramm sind durch eine geringere Zahl an Teilnehmenden um ca. 2% gesunken. Im Aufnahmeprogramm konnte eine Einnahmensteigerung von fast 4% erzielt werden.

Die Mitgliedsbeiträge haben sich mit einem Plus von über 10 TEUR gegenüber dem Vorjahr weiterhin positiv entwickelt. Die Erträge in den Bereichen Zuwendungen und Spenden sind im Vorjahresvergleich erneut leicht gestiegen. Es hat einige größere Zuwendungen von Privatpersonen für den Stipendienfonds gegeben.

ERTRÄGE NACH HERKUNFT

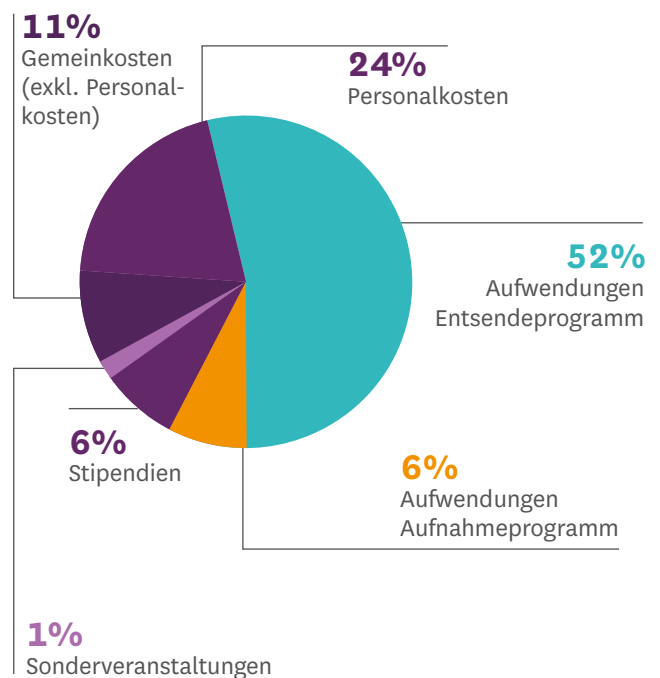


Erläuterung der Aufwendungen

Die Aufwendungen im Jahr 2019 waren ähnlich hoch wie im Vorjahr. Während die Programmkosten gesenkt werden konnten, war ein Anstieg bei den Personal- und sonstigen Gemeinkosten zu verzeichnen. Die Personalkosten lagen in 2019 ca. 1,89 % über denen des Vorjahres.

Die Steigerung ergibt sich zum einen daraus, dass YFU Kooperationen mit neuen Partnerorganisationen aufbaut und unterhält, auch außerhalb des YFU-Netzwerks. Zum anderen sind bei der Öffentlichkeitsarbeit gegenüber dem Vorjahr deutlich höhere Kosten entstanden, insbesondere durch den Ausbau des Online-Marketings.

AUFWENDUNGEN NACH VERWENDUNG





YOUTH FOR UNDERSTANDING
Internationaler Jugendaustausch

KONTAKT

Deutsches Youth For Understanding Komitee e.V.

Gemeinnütziger Verein | Träger der freien Jugendhilfe
Oberaltenallee 6 | 22081 Hamburg

Tel. 040 22 70 02 -0 | Fax -27

info@yfu.de | www.yfu.de

YFU finden auf

